

Çok Fonksiyonlu Çift Çıkışlı Masaj Aleti

Çok Fonksiyonlu Çift Çıkışlı Masaj Aleti

Çok Fonksiyonlu Çift Çıkışlı Masaj Aleti

Çok Fonksiyonlu Çift Çıkışlı Masaj Aleti

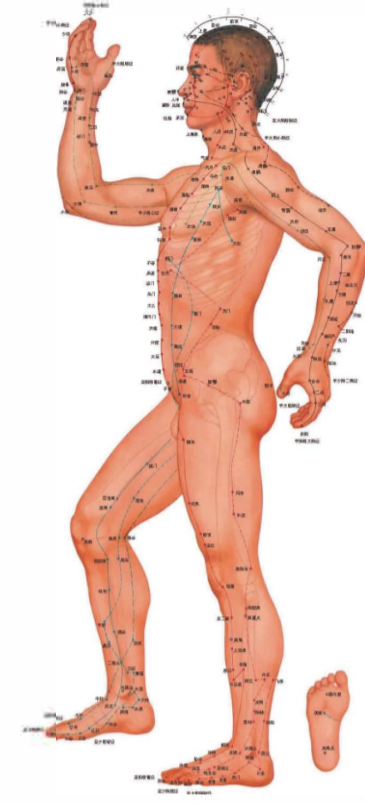
Çok Fonksiyonlu Çift Çıkışlı Masaj Aleti

Çok Fonksiyonlu Çift Çıkışlı Masaj Aleti



(Cihazın Dış Görünüşü)

(İnsan Akupunktur Diyagramı)



Doğru Kullanım :

1. Hazırlık
Elektrotların Hazırlanması: Bantları yavaşça çıkarın. Kullanımını tamamladığınızda ise tekrar yerine yerleştirin. Elektrotların Konumlandırılması: Elektrotun kullanılacağı bölgeyi yağ ve diğer kirlerden arındırmak için nemli bir havlu ile silin. Daha sonra elektrotları direkt olarak terapinin uygulanacağı alana yapıştırın. Tedavinin düzgün bir şekilde uygulanabilmesi için her iki elektrotun da aynı anda yapıştırılması gerektiğini unutmayın. Elektrotların simetrik olup olmaması terapiyi etkilemez.

2. Detaylı Kullanım :
Gücün Açılması: Cihazın çalışmaya başlaması ve ekranın açılması için "Açma/Kapama" tuşuna basın. Açılışta terapi modunu belirten ok hafıza modunu gösterecektir. Bu durumda şiddet 0 olacaktır ve tedavi süresi 15 dakikadır. **Tedavi Modunun Seçilmesi:** Bir tedavi modu seçebilmek için "MOD" tuşuna basın ve masaj, zayıflama, akupunktur, hacamat, bağırsıklık regülasyonu ve rinit modlarından birini seçin. **Şiddetin Ayarlanması:** Şiddet tuşuna basın ve şiddeti uygun seviyeye ayarlayın.

3. Önlemler:

Cihazı tekrar kullanmanız gerektiğinde "Detaylı Kullanım" bölümünde verilen adımları tekrarlayın. Terapi sırasında terapi modunda bir değişiklik yaparsanız terapinin şiddeti otomatik olarak 0 değerine ayarlanacaktır. Bu nedenle mod değişikliğinde şiddet seçimini tekrarlamamız gerekir. Terapi sırasında terapi alanını yani elektrotların konumunu değiştirmeniz gerekirse öncelikle "Açma/Kapama" tuşuna basarak cihazı kapatın. Sonrasında elektrotları uygun pozisyona yerleştirerek tekrar çalıştırın. Tedavi tamamlandığında elektrotları çıkarmadan önce cihazı kapattığınızdan emin olun. Elektrotları çıkarırken kablolarından çekmemeye dikkat edin. Hamile kadınlarda kullanım için uygun değildir.

4. Depolama ve Bakım :

- Cihaz Temizliği: Cihazı yumuşak bir bez ile silin. Seyreltilmiş gaz veya uçucu sıvılar kullanmayın.
- Elektrotların Temizliği: Elektrotlar üzerinde bulunan lekeleri ıslak bir bez ile silin veya temiz su ile durulayın ve derhal kurulaştırın. Yeniden kullanılmadan önce elektrotların kuru olduğundan emin olun.
- Depolama: Cihazı çocukların erişemeyeceği yerlerde saklayın. ıslak yüzeylerden, yüksek sıcaklıklardan ve direkt güneş ışığından sakının.

Konfigürasyon

Cihaz Aksesuarları: Cihaz, 4 elektrotlu 2 elektrot kablosu, 2 çift elektrot bandı, USB kablo, rinit kablosu, kullanım kılavuzu
* Elektrot bantları 20-25 kullanımlık olan sarf malzemelerdir. Bu nedenle yedek elektrot bulundurmanız önerilmektedir.

Cihaz Özellikleri:

Ürün Adı	Çok Fonksiyonlu Çift Çıkışlı Masaj Aleti
Model	RTC-01
Güç Kaynağı	DC 4.5V
Güç	17 MA (direnç yükü 1K)
Pil Ömrü	Normal kullanımda aralıksız 8 saat
Boyutlar	134 mm (boy) x 64 mm (en) x 20 mm (genişlik)

Aksesuarlar ve Bakım

1. Cihazınızın bakıma ihtiyacı olduğunda veya yedek parça temin etmeniz gerektiğinde teknik servis ile iletişime geçiniz.
2. Firma, kılavuza uygun kullanımda oluşabilecek hatalar için satın alma tarihinden itibaren 1 yıl garanti taahhüt eder.
3. Garanti süresi dolan ürünlerde firma yalnızca değişim yapılan parçalar için ücret talep eder.
4. Cihazınız bozulduğunda derhal yetkili teknik servise yönlendirin. Cihazı kendiniz müdahale etmeyin.

Shenzhen AXD Electronic Co., Ltd.
Building A2, Fuyong Zhihui Garden, Baoan District, Shenzhen City, Guangdong Province, People's Republic of China

İTHALATÇI: Ece Tıbbi Cihazlar ve Medikal San. Tic. A.Ş.

Maltepe Mah. Hastane Yolu Sok. No: 6
Zeytinburnu, İstanbul, Türkiye
www.resiprox.com.tr / www.ecemedikal.net
Tel: 444 78 96

Yayın Tarihi: 09.12.2022



Çok Fonksiyonlu Çift Çıkışlı Masaj Aleti
Model: RTC- PRO



Kurulum ve Kullanım Videosunu İçin
For Installation and Usage Video Tarafınızdan, Scan Et.

Teknolojiye Dokunun ,
Hayatın Tadını Çıkarın

Multi-Functional Dual-Output Massager

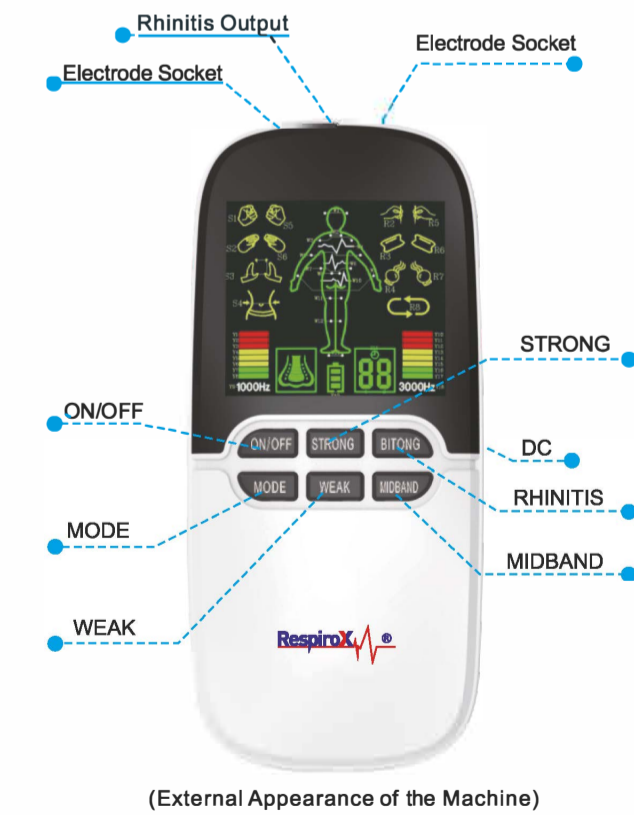
Multi-Functional Dual-Output Massager

Multi-Functional Dual-Output Massager

Multi-Functional Dual-Output Massager

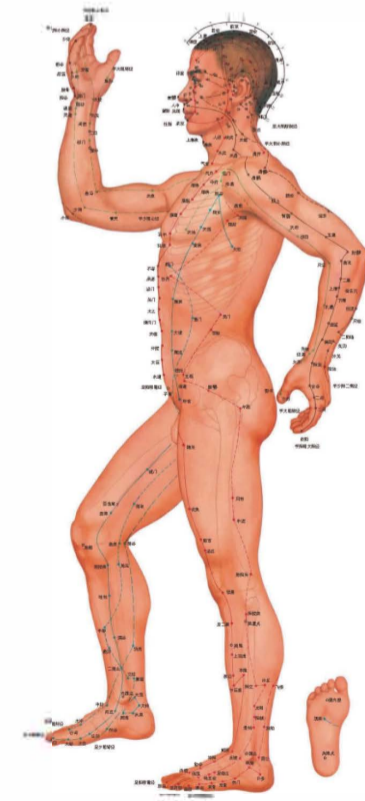
Multi-Functional Dual-Output Massager

Multi-Functional Dual-Output Massager



(External Appearance of the Machine)

(Human Acupuncture Diagram)



Correct Way of Using:

1. Preparations
- Prepare Electrodes: Remove the patches gently, and post them on the winder when you finish using.
- Electrode Position: Wipe the treated area with a wet towel to eliminate oil or perspiration stains. Then paste up the electrodes directly on the treated areas. Bear in mind that the two electrodes should be placed on body surface at the same time otherwise the treatment cannot be carried out. Symmetrical placement of electrodes is not required.

2. Detailed Operations :
- Turn on The Power: Press the button so that the LCD is powered on and the treatment mode indicating arrow points to store mode. At the moment, the intensity is "0" and treatment time is set at 15 minutes.
- Select Treatment Mode: Press function selection button to select a treatment mode from store, massaging, manipulation, slimming, acupuncture, scraping, cupping, immune regulation and rhinitis.
- Adjust Intensity: Press the intensity button and switch the intensity to an appropriate level.

3. Precautions:

If you need to use the massager again, please press the power button and repeat the procedures above. If you change treatment mode during treatment, you have to change the electrode positions, remember to turn off the device first. If the treatment is done, please press the power button to power off the massager first before removing the electrodes. When removing electrodes, please pull the plug instead of the wire. Unavailable for pregnant women.

4. Methods for Storage and Maintenance:

- Machine cleaning: Wipe the machine with a soft cloth. Do not use diluents, gas, or volatile liquid.
- Electrode cleaning: Wipe up the stains on the electrodes with a wet cloth, or rinse them with clean water and dry them immediately before using them again.
- Storage: Keep the massager out of reach of children. Keep it away from wet places, high temperatures, direct strong sunlight, and/or water.

Configuration:

Accessories of the machine: one set of machine, two electrode wires with four electrodes, two pairs of patches, USB Line, RHINITIS Line and one instruction book.
* Electrode patches are consumables whose service life is 20-25 times. Please Prepare some extra ones.

Product Specifications:

Name	Multi-Functional Dual-Output Massager
Model	RTC-01
Power Supply	DC 4.5V
Power	17 MA (resistance load 1K)
Battery Life	8 consecutive hours for normal use
Dimensions	Length: 134mm Width:64mm, Thickness:20mm

Accessories and Maintenance

1. If you need to maintain your machine or purchase accessories, please contact the after-sale services of the manufacturer or its distributor.
2. The company warrants providing free repair services for your machine within one year ever since the purchase date in the event that any fault occurs when it is used in accordance with the instruction book (excluding artificial damages).
3. For machines exceeding the one-year warranty, the company charges only for the changed components without maintenance cost.
4. Please send the malfunctioning device to the after-sale service department or its distributor. The company will handle it immediately upon receiving it.

Shenzhen AXD Electronic Co., Ltd.
Building A2, Fuyong Zhihui Garden, Baoan District, Shenzhen City, Guangdong Province, People's Republic of China

IMPORTER: Ece Tıbbi Cihazlar ve Medikal San. Tic. A.Ş.

Maltepe Mah. Hastane Yolu Sok. No: 6
Zeytinburnu, İstanbul, Türkiye
www.resiprox.com.tr / www.ecemedikal.net
Tel: 444 78 96

Date of Issue: 09.12.2022



Multi-Functional Dual-Output Massager
Model: RTC-PRO



Kurulum ve Kullanım Videosunu İçin
For Installation and Usage Video Tarafınızdan, Scan Et.

Touch Technology ,Enjoy Life